غـــرفـــة الشرقـيـة
ASHARQIA CHAMBER

العلاقات التجارية
بين المملكة العربية السعودية وبلجيكا

قطاع تطوير الأعمال
مركز الاستثمار والدراسات
مايو 2022م

www.chamber.org.sa

حقوق الطبع والنشر محفوظة لغرفة الشرقية

المحتويات

القسم الأول : أهم المؤشرات والحقائق الرئيسية لبلجيكا..... 2

القسم الثاني : العلاقات الاقتصادية والتجارية بين المملكة العربية السعودية وبلجيكا..... 3

مصادر البيانات 6

القسم الأول

أهم المؤشرات والحقائق الرئيسية لبلجيكا

الموقع والمساحة

- تقع بلجيكا في موقع إستراتيجي متميز في قلب الاتحاد الأوروبي ، حيث يحدها من الشرق كل من ألمانيا ولوكسمبورج ويحدها من الجنوب فرنسا ومن الشمال هولندا كما يفصل بحر الشمال بينها وبين المملكة المتحدة . تبلغ مساحة بلجيكا حوالي 30,528 كم2، و بروكسل هي العاصمة.

الاقتصاد

- يعتمد الاقتصاد البلجيكي بشكل كبير على التجارة الدولية ، ونظرا لقلة الموارد الطبيعية فإن بلجيكا تعتمد على استيراد المواد الخام وتصدير كميات كبيرة من المنتجات المصنعة .
- كما تستفيد من موقعها المتميز في قلب القارة الأوروبية ، حيث تمتلك شبكة نقل ومواصلات متميزة وبنية أساسية متطورة في مجال الموانئ والطرق السريعة وخطوط السكك الحديدية تربطها بالدول الأوروبية المجاورة لها .
- أهم الصناعات في بلجيكا : الصناعات الهندسية والمعدنية ، معدات النقل ، تجميع السيارات ، الصناعات الكيماوية والبتروكيماوية والبترولية ، المنسوجات ، الأجهزة العلمية ، الصناعات الغذائية .

اللغات الرسمية

اللغات الرسمية هي الفرنسية ، الهولندية ، الألمانية

تقديرات عدد سكان بلجيكا، عام 2022م

إجمالى عدد السكان	11,847,338 نسمة
معدل النمو السكانى	%0.57

Source: Central Intelligence Agency

أهم المؤشرات الاقتصادية لبلجيكا، عام 2020م

الناتج المحلى الإجمالي (بالأسعار الجارية)	521.86 مليار دولار أمريكي

Source: World Bank

خريطة بلجيكا

* مقياس الرسم المستخدم في هذه الخريطة قد يختلف عن الأبعاد الفعلية.

القسم الثاني

العلاقات الاقتصادية والتجارية بين المملكة العربية السعودية وبلجيكا

1. حقائق عامة:

ترتبط المملكة العربية السعودية و بلجيكا بعلاقات اقتصادية وتجارية قوية، وفيما يلى بعض الحقائق :

- تخضع العلاقات الاقتصادية والتجارية بين المملكة العربية السعودية وبلجيكا لاتفاقيات عديدة، وفى مقدِّمتها " اتفاقية تعاون اقتصادي وفنى " بين حكومة المملكة العربية السعودية وبلجيكا، والتي حررت في شهر جمادى الثاني عام 1398 هـ ، الموافق شهر مايو 1978م، والتي بمقتضاها يعمل الطرفان على تطوير وتدعيم التعاون الاقتصادي والفني بين البلدين بروح من التفاهم المشترك. (صدرت الموافقة عليه بالمرسوم الملكي رقم م / 10 في عام 1399 هـ) .

- انخفض معدل حجم التبادل التجاري بين المملكة وبلجيكا بنسبة 37.6% عام 2020م، مقارنة بعام 2019م، كما انخفض بنسبة 21.9% مقارنة بعام 2016م.

- حقق الميزان التجاري - بين المملكة العربية السعودية وبلجيكا - فائض لصالح المملكة يقدر بنحو **6.98** مليار ريال، عام 2020م. مقابل فائض يقدر بنحو **15.54** مليار ريال عام 2019م.

تطور حجم التجارة بين المملكة العربية السعودية وبلجيكا، خلال الفترة بين (2016- 2020م)

العام	حجم التجارة	الميزان التجاري
	(مليون ريال سعودي)	
2016	21,666	10,521
2017	21,768	10,503
2018	34,731	23,847
2019	27,127	15,540
2020	16,927	6,984

المصدر: الهيئة العامة للإحصاء

التبادل التجاري بين المملكة وبلجيكا، خلال الفترة بين (2011- 2020م)

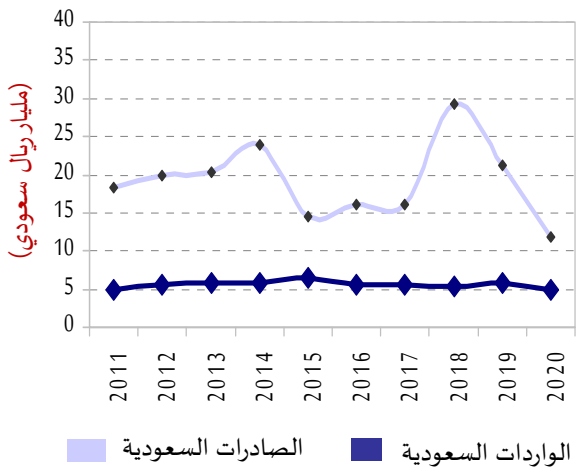

المصدر: الهيئة العامة للإحصاء

2. تطور صادرات المملكة العربية السعودية إلى بلجيكا

- بلغت قيمة صادرات المملكة العربية السعودية إلى بلجيكا نحو 11.955 مليار ريال سعودي، عام 2020م، مقابل نحو 21.333 مليار ريال عام 2019م، ونحو 16.093 مليار ريال عام 2016م.
- جاءت بلجيكا في المرتبة الـ 13من حيث ترتيب الدول التي تصدر لها المملكة العربية السعودية، عام 2020م.
- انخفضت قيمة صادرات المملكة العربية السعودية إلى بلجيكا ، عام 2020 م بمقدار 9378مليون ريال سعودي مقارنة بعام 2019م، كذلك انخفضت بمقدار 4138مليون ريال مقارنة بعام 2016م.
- انخفض معدل نمو صادرات المملكة العربية السعودية إلى بلجيكا عام 2020م بنسبة 43.96% عن العام السابق.

3. أهم صادرات المملكة العربية السعودية إلى بلجيكا

- تتنوع السلع التي تصدرها المملكة العربية السعودية إلى بلجيكا، ومن أهمها: منتجات معدنية، لدائن ومصنوعاتها ، منتجات كيماوية عضوية، حشو ولباد وحبال، مواد دابغة؛ ألوان ودهانات، وغيرها من السلع.

تطور صادرات المملكة العربية السعودية إلى بلجيكا، خلال الفترة (2016- 2020م)



المصدر: الهيئة العامة للإحصاء

أهم صادرات المملكة العربية السعودية إلى بلجيكا، عام 2020م

اسم السلعة المصدرة	القيمة (مليون ريال)
منتجات معدنية	7,082
لدائن ومصنوعاتها	2,188
منتجات كيماوية عضوية	2,132
حشو ولباد وحبال	93
مواد دابغة؛ ألوان ودهانات	91

المصدر: الهيئة العامة للإحصاء

4. تطور واردات المملكة العربية السعودية من بلجيكا

- بلغت قيمة واردات المملكة العربية السعودية من بلجيكا عام 2020 م حوالي 5.0 مليار ريال سعودي، مقابل نحو 5.8 مليار ريال عام 2019م، ونحو 5.6 مليار ريال عام 2016م.
- جاءت بلجيكا في المرتبة الـ 25من حيث ترتيب الدول التي تستورد منها المملكة العربية السعودية، عام 2020م.
- انخفضت قيمة واردات المملكة العربية السعودية من بلجيكا عام 2020م بمقدار 823 مليون ريال سعودي، مقارنة بعام 2019م، كما انخفضت بمقدار 601 مليون ريال مقارنة بعام 2016م.
- انخفض معدل نمو واردات المملكة العربية السعودية من بلجيكا عام 2020م بنسبة 14.2% عن العام السابق.

5. أهم واردات المملكة العربية السعودية من بلجيكا

- تتنوع السلع التي تستوردها المملكة العربية السعودية من بلجيكا ، وأهم هذه السلع هي: سيارات وأجزاؤها، منتجات الصيدلة، لدائن ومصنوعتها ، منتجات كيماوية عضوية، أسلحة وذخائر؛ أجزاؤها ولوازمها، وغيرها من السلع.

تطور واردات المملكة العربية السعودية، من بلجيكا خلال الفترة (2016 - 2020م)



المصدر: الهيئة العامة للإحصاء

أهم واردات المملكة العربية السعودية من بلجيكا، عام 2020م

اسم السلعة المستوردة	القيمة (مليون ريال)
سيارات وأجزاؤها	713
منتجات الصيدلة	552
لدائن ومصنوعاتها	549
منتجات كيماوية عضوية	547
أسلحة وذخائر؛ أجزاؤها ولوازمها	492

المصدر: الهيئة العامة للإحصاء

مصادر البيانات:

1. مصادر عربية:

- الهيئة العامة للإحصاء، التبادل التجاري بين المملكة وشركائها التجاريين الرئيسيين، 2020م.
- وزارة المالية، اتفاقيات التعاون الاقتصادي والتجاري والفني والاستثماري الثنائية والجماعية الموقعة بين المملكة العربية السعودية والدول الإسلامية أو الأجنبية أو المشاركة فيها.

2. مصادر أجنبية:

- Central Intelligence Agency, The World FactBook, 2022.
- World Bank , International Economic Indicators , 2022.